



# Explora, Descubre, Disfruta

Middle of the World  
Pululahua Volcano Viewpoint  
Cable Car


Mirador Pululahua  
Mundo  
Teleférico

TOUR MITAD DEL MUNDO +  
VOLCÁN PULULAHUA + TELEFÉRICO  
MIDDLE OF THE WORLD TOUR +  
PULULAHUA VOLCANO + CABLE CAR

Salidas: Diario  
Horarios: a elección desde las  
08:30 am hasta las 10:00 am  
Duración: 5 horas  
Idioma: Inglés - Español  
Dificultad: Baja.

Departures: Daily  
Schedule: Flexible, starting between  
08:30 am and 10:00 am  
Duration: 5 hours  
Language: English - Spanish  
Difficulty: Low





## Itinerario

Recogida en el hotel temprano en la mañana.

Traslado hacia el norte de la ciudad hasta el mirador del volcán Pululahua, uno de los pocos cráteres habitados en el mundo.

Visita al Museo Intiñan (entrada no incluida): explicación de los efectos de la gravedad y el magnetismo en la línea equinoccial.

Visita al Complejo Ciudad Mitad del Mundo (entrada no incluida): recorrido por réplicas de casas ancestrales y demostraciones interactivas de fenómenos físicos que ocurren únicamente en la mitad del mundo.



Observación del monumento en honor a la expedición geodésica francesa que determinó la ubicación de la línea ecuatorial.

Fotografía en los dos hemisferios al mismo tiempo.

Visita al teleférico de Quito: ascenso hasta los 4.100 m de altura para disfrutar de una vista impresionante de la ciudad.

Regreso al hotel.




## Itinerary

Early morning pick-up from the hotel.

Drive north of the city to the Pululahua Volcano viewpoint, one of the few inhabited craters in the world.

Visit to the Intiñan Museum (entrance not included): explanation of the effects of gravity and magnetism on the equatorial line.

Visit to the Middle of the World City Complex (entrance not included): tour of ancestral house replicas and interactive demonstrations of physical phenomena that occur only at the equator.



Observation of the monument built in honor of the French Geodesic Mission that determined the location of the equatorial line.

Photo opportunity standing in both hemispheres at the same time.

Visit to the Quito Cable Car: ascent to 4,100 meters (13,450 ft) for an impressive view of the city.

Return to the hotel.

.



## Recomendaciones

Llevar bloqueador solar.

Utilizar Sombrero.

Llevar su pasaporte original para ser sellado

## Recommendations

Bring sunscreen

Wear a hat

Bring your original passport to have it stamped

## Incluye:


- Transporte Turístico privado.
- Guía bilingüe certificado.

## Includes:

Private tourist transportation  
Certified bilingual guide

## No Incluye:

- Propinas.
- Alimentación.
- Entradas a los sitios de visita.



## Not Included:

- Tips
- Meals
- Entrance fees to sites visited

## Sitios de visita:

- Mirador del cráter del Pululahua.
- Museo intiñan.
- Ciudad mitad del mundo.
- Teleférico

## Sites to Visit:

- Pululahua Volcano Crater Viewpoint
- Intiñan Museum
- Middle of the World City
- Quito Cable Car

 METROPOLITAN  
TOURING

AGENCIA  
DE VIAJES

Síguenos en:



[www.metropolitantouring.com.ec](http://www.metropolitantouring.com.ec)

[ventasonline@mtagencia.com](mailto:ventasonline@mtagencia.com)



**+593 99983 - 0037**



**+593 99353 - 1012**

Quito: Punto de Venta Megamaxi  
6 de Dic. y Portugal.  
Guayaquil: Parque Empresarial Colón.